



Universidad Intercultural del Estado de Hidalgo (a)  
 Estado Analítico del Ejercicio del Presupuesto de Egresos Detallado - LDF  
 Clasificación por Objeto del Gasto (Capítulo y Concepto)  
 Del 1 de Enero al 30 de Septiembre de 2021 (b)  
 (PESOS)


Concepto (c)	Egresos					Subejercicio (e)
	Aprobado (d)	Ampliaciones/ (Reducciones)	Modificado	Devengado	Pagado	
I. Gasto No Etiquetado (I=A+B+C+D+E+F+G+H+I)	30,400,091	5,377	30,405,468	15,078,878	14,958,578	15,328,591
A. Servicios Personales (A=a1+a2+a3+a4+a5+a6+a7)	15,842,552	2,713,555	18,556,107	11,231,376	11,143,805	7,324,731
a1) Remuneraciones al Personal de Carácter Permanente	13,419,584	0	13,419,584	9,639,442	9,639,442	3,780,122
a2) Remuneraciones al Personal de Carácter Transitorio			0	0	0	0
a3) Remuneraciones Adicionales y Especiales	2,422,988	0	2,422,988	0	0	2,422,988
a4) Seguridad Social	0	2,713,555	2,713,555	1,591,933	1,504,163	1,121,822
a5) Otras Prestaciones Sociales y Económicas			0	0	0	0
a6) Previsiones			0	0	0	0
a7) Pago de Estímulos a Servidores Públicos			0	0	0	0
B. Materiales y Suministros (B=b1+b2+b3+b4+b5+b6+b7+b8+b9)	2,041,979	810,006	2,851,985	1,041,215	1,041,215	1,810,770
b1) Materiales de Administración, Emisión de Documentos y Artículos Oficiales	959,979	479,981	1,439,960	354,526	354,526	1,085,434
b2) Alimentos y Utensilios	120,000	-40,000	80,000	40,462	40,462	39,538
b3) Materias Primas y Materiales de Producción y Comercialización			0	0	0	0
b4) Materiales y Artículos de Construcción y de Reparación	208,000	122,818	330,818	266,551	266,551	64,266
b5) Productos Químicos, Farmacéuticos y de Laboratorio	149,000	46,000	195,000	0	0	195,000
b6) Combustibles, Lubrificantes y Aditivos	550,000	-122,516	427,484	254,887	254,887	172,596
b7) Vestuario, Blancos, Prendas de Protección y Artículos Deportivos	35,000	0	35,000	0	0	35,000
b8) Materiales y Suministros Para Seguridad			0	0	0	0
b9) Herramientas, Refacciones y Accesorios Menores	20,000	123,724	143,724	124,789	124,789	18,935
C. Servicios Generales (C=c1+c2+c3+c4+c5+c6+c7+c8+c9)	4,534,276	347,702	4,881,978	2,806,288	2,773,759	2,075,890
c1) Servicios Básicos	514,000	-8,128	505,872	313,792	313,792	192,080
c2) Servicios de Arrendamiento	247,000	-67,805	179,195	16,816	16,816	162,579
c3) Servicios Profesionales, Científicos, Técnicos y Otros Servicios	1,712,000	26,702	1,738,702	989,477	989,477	749,225
c4) Servicios Financieros, Bancarios y Comerciales	150,000	-21,611	128,389	124,203	124,203	4,187
c5) Servicios de Instalación, Reparación, Mantenimiento y Conservación	679,100	403,844	1,082,944	744,656	744,656	338,288
c6) Servicios de Comunicación Social y Publicidad	494,000	15,000	509,000	242,521	242,521	266,479
c7) Servicios de Traslado y Viáticos	111,000	-500	110,500	13,956	13,956	96,544
c8) Servicios Oficiales	124,000	-1,440	122,560	0	0	122,560
c9) Otros Servicios Generales	503,176	1,440	504,616	380,888	328,339	143,748
D. Transferencias, Asignaciones, Subsidios y Otras Ayudas (D=d1+d2+d3+d4+d5+d6+d7+d8+d9)	7,981,284	-3,665,941	4,315,343	0	0	4,315,343
d1) Transferencias Internas y Asignaciones al Sector Público	6,477,284	-3,665,941	2,811,343	0	0	2,811,343
d2) Transferencias al Resto del Sector Público			0	0	0	0
d3) Subsidios y Subvenciones			0	0	0	0
d4) Ayudas Sociales	1,504,000	0	1,504,000	0	0	1,504,000
d5) Pensiones y Jubilaciones			0	0	0	0
d6) Transferencias a Fideicomisos, Mandatos y Otros Análogos			0	0	0	0
d7) Transferencias a la Seguridad Social			0	0	0	0
d8) Donativos			0	0	0	0
d9) Transferencias al Exterior			0	0	0	0
E. Bienes Muebles, Inmuebles e Intangibles (E=e1+e2+e3+e4+e5+e6+e7+e8+e9)	0	56	56	0	0	56
e1) Mobiliario y Equipo de Administración	0	56	56	0	0	56
e2) Mobiliario y Equipo Educativo y Recreativo			0	0	0	0
e3) Equipo e Instrumental Médico y de Laboratorio			0	0	0	0
e4) Vehículos y Equipo de Transporte			0	0	0	0
e5) Equipo de Defensa y Seguridad			0	0	0	0
e6) Maquinaria, Otros Equipos y Herramientas			0	0	0	0
e7) Activos Biológicos			0	0	0	0
e8) Bienes Inmuebles			0	0	0	0
e9) Activos Intangibles			0	0	0	0
F. Inversión Pública (F=f1+f2+f3)	0	0	0	0	0	0
f1) Obra Pública en Bienes de Dominio Público			0	0	0	0
f2) Obra Pública en Bienes Propios			0	0	0	0
f3) Proyectos Productivos y Acciones de Fomento			0	0	0	0
G. Inversiones Financieras y Otras Provisiones (G=g1+g2+g3+g4+g5+g6+g7)	0	0	0	0	0	0
g1) Inversiones Para el Fomento de Actividades Productivas			0	0	0	0
g2) Acciones y Participaciones de Capital			0	0	0	0
g3) Compra de Títulos y Valores			0	0	0	0
g4) Concesión de Préstamos			0	0	0	0
g5) Inversiones en Fideicomisos, Mandatos y Otros Análogos			0	0	0	0
Fideicomiso de Desastres Naturales (Informativo)			0	0	0	0
g6) Otras Inversiones Financieras			0	0	0	0
g7) Provisiones para Contingencias y Otras Erogaciones Especiales			0	0	0	0
H. Participaciones y Aportaciones (H=h1+h2+h3)	0	0	0	0	0	0
h1) Participaciones			0	0	0	0
h2) Aportaciones			0	0	0	0
h3) Convenios			0	0	0	0
I. Deuda Pública (I=i1+i2+i3+i4+i5+i6+i7)	0	0	0	0	0	0
i1) Amortización de la Deuda Pública			0	0	0	0
i2) Intereses de la Deuda Pública			0	0	0	0
i3) Comisiones de la Deuda Pública			0	0	0	0
i4) Gastos de la Deuda Pública			0	0	0	0
i5) Costo por Coberturas			0	0	0	0
i6) Apoyos Financieros			0	0	0	0
i7) Adeudos de Ejercicios Fiscales Anteriores (ADEFAS)			0	0	0	0

**Universidad Intercultural del Estado de Hidalgo (a)**  
**Estado Analítico del Ejercicio del Presupuesto de Egresos Detallado - LDF**  
**Clasificación por Objeto del Gasto (Capítulo y Concepto)**  
**Del 1 de Enero al 30 de Septiembre de 2021 (b)**  
**(PESOS)**

Concepto (c)	Egresos					Subejercicio (e)
	Aprobado (d)	Ampliaciones/ (Reducciones)	Modificado	Devengado	Pagado	
<b>II. Gasto Etiquetado (II=A+B+C+D+E+F+G+H+I)</b>	0	324,013	324,013	324,013	324,013	0
<b>A. Servicios Personales (A=a1+a2+a3+a4+a5+a6+a7)</b>	0	0	0	0	0	0
a1) Remuneraciones al Personal de Carácter Permanente						
a2) Remuneraciones al Personal de Carácter Transitorio						
a3) Remuneraciones Adicionales y Especiales						
a4) Seguridad Social						
a5) Otras Prestaciones Sociales y Económicas						
a6) Previsiones						
a7) Pago de Estímulos a Servidores Públicos						
<b>B. Materiales y Suministros (B=b1+b2+b3+b4+b5+b6+b7+b8+b9)</b>	0	21,621	21,621	21,621	21,621	0
b1) Materiales de Administración, Emisión de Documentos y Artículos Oficiales		12,216	12,216	12,216	12,216	
b2) Alimentos y Utensilios		3,505	3,505	3,505	3,505	
b3) Materias Primas y Materiales de Producción y Comercialización						
b4) Materiales y Artículos de Construcción y de Reparación						
b5) Productos Químicos, Farmacéuticos y de Laboratorio						
b6) Combustibles, Lubricantes y Aditivos	0	5,900	5,900	5,900	5,900	
b7) Vestuario, Blancos, Prendas de Protección y Artículos Deportivos						
b8) Materiales y Suministros Para Seguridad						
b9) Herramientas, Refacciones y Accesorios Menores						
<b>C. Servicios Generales (C=c1+c2+c3+c4+c5+c6+c7+c8+c9)</b>	0	1,171	1,171	1,171	1,171	0
c1) Servicios Básicos						
c2) Servicios de Arrendamiento						
c3) Servicios Profesionales, Científicos, Técnicos y Otros Servicios						
c4) Servicios Financieros, Bancarios y Comerciales						
c5) Servicios de Instalación, Reparación, Mantenimiento y Conservación						
c6) Servicios de Comunicación Social y Publicidad						
c7) Servicios de Traslado y Viáticos	0	1,171	1,171	1,171	1,171	
c8) Servicios Oficiales						
c9) Otros Servicios Generales						
<b>D. Transferencias, Asignaciones, Subsidios y Otras Ayudas (D=d1+d2+d3+d4+d5+d6+d7+d8+d9)</b>	0	198,000	198,000	198,000	198,000	0
d1) Transferencias Internas y Asignaciones al Sector Público						
d2) Transferencias al Rasto del Sector Público						
d3) Subsidios y Subvenciones						
d4) Ayudas Sociales	0	198,000	198,000	198,000	198,000	
d5) Pensiones y Jubilaciones						
d6) Transferencias a Fideicomisos, Mandatos y Otros Análogos						
d7) Transferencias a la Seguridad Social						
d8) Donativos						
d9) Transferencias al Exterior						
<b>E. Bienes Muebles, Inmuebles e Intangibles (E=e1+e2+e3+e4+e5+e6+e7+e8+e9)</b>	0	103,221	103,221	103,221	103,221	0
e1) Mobiliario y Equipo de Administración		103,221	103,221	103,221	103,221	
e2) Mobiliario y Equipo Educativo y Recreativo						
e3) Equipo e Instrumental Médico y de Laboratorio						
e4) Vehículos y Equipo de Transporte						
e5) Equipo de Defensa y Seguridad						
e6) Maquinaria, Otros Equipos y Herramientas						
e7) Activos Biológicos						
e8) Bienes Inmuebles						
e9) Activos Intangibles						
<b>F. Inversión Pública (F=f1+f2+f3)</b>	0	0	0	0	0	0
f1) Obra Pública en Bienes de Dominio Público						
f2) Obra Pública en Bienes Propios						
f3) Proyectos Productivos y Acciones de Fomento						
<b>G. Inversiones Financieras y Otras Provisiones (G=g1+g2+g3+g4+g5+g6+g7)</b>	0	0	0	0	0	0
g1) Inversiones Para el Fomento de Actividades Productivas						
g2) Acciones y Participaciones de Capital						
g3) Compra de Títulos y Valores						
g4) Concesión de Préstamos						
g5) Inversiones en Fideicomisos, Mandatos y Otros Análogos						
g6) Otras Inversiones Financieras						
g7) Provisiones para Contingencias y Otras Erogaciones Especiales						
<b>H. Participaciones y Aportaciones (H=h1+h2+h3)</b>	0	0	0	0	0	0
h1) Participaciones						
h2) Aportaciones						
h3) Convenios						
<b>I. Deuda Pública (I=i1+i2+i3+i4+i5+i6+i7)</b>	0	0	0	0	0	0
i1) Amortización de la Deuda Pública						
i2) Intereses de la Deuda Pública						
i3) Comisiones de la Deuda Pública						
i4) Gastos de la Deuda Pública						
i5) Costo por Coberturas						
i6) Apoyos Financieros						
i7) Adeudos de Ejercicios Fiscales Anteriores (ADEFAS)						
<b>III. Total de Egresos (III = I + II)</b>	30,400,091	329,390	30,729,481	15,402,890	15,282,591	15,326,591

Elaboró  
  
 C.P.A. Romero Gómez Ramírez  
 Subdirector de Administración y Finanzas

Revisó  
  
 L.C. Gabriel Galván Pardo  
 Secretario Administrativo

AutORIZÓ  
  
 Mtro. Sergio Cortés Gamboa  
 Rector de la UICEH