

Universidad Intercultural del Estado de Hidalgo (a)
Estado Analítico del Ejercicio del Presupuesto de Egresos Detallado - LDF
Clasificación por Objeto del Gasto (Capítulo y Concepto)
Del 1 de Enero al 30 de Junio de 2021 (b)
(PESOS)


Concepto (c)	Egresos					Subejercicio (e)
	Aprobado (d)	Ampliaciones/ (Reducciones)	Modificado	Devengado	Pagado	
I. Gasto No Etiquetado (I=A+B+C+D+E+F+G+H+I)	30,400,091	1,076	30,401,167	9,780,754	9,393,309	20,620,413
A. Servicios Personales (A=a1+a2+a3+a4+a5+a6+a7)	15,842,552	1,799,097	17,641,649	7,512,064	7,157,388	10,129,585
a1) Remuneraciones al Personal de Carácter Permanente	13,419,564	0	13,419,564	6,449,168	6,449,168	6,970,396
a2) Remuneraciones al Personal de Carácter Transitorio			0			0
a3) Remuneraciones Adicionales y Especiales	2,422,988	0	2,422,988	0	0	2,422,988
a4) Seguridad Social	0	1,799,097	1,799,097	1,062,896	708,218	736,201
a5) Otras Prestaciones Sociales y Económicas			0			0
a6) Previsiones			0			0
a7) Pago de Estímulos a Servidores Públicos			0			0
B. Materiales y Suministros (B=b1+b2+b3+b4+b5+b6+b7+b8+b9)	2,369,979	264,739	2,634,718	456,464	456,464	2,178,254
b1) Materiales de Administración, Emisión de Documentos y Artículos Oficiales	1,097,979	267,539	1,365,518	176,518	176,518	1,189,000
b2) Alimentos y Utensilios	100,000	0	100,000	25,976	25,976	74,024
b3) Materias Primas y Materiales de Producción y Comercialización			0			0
b4) Materiales y Artículos de Construcción y de Reparación	208,000	0	208,000	73,660	73,660	134,340
b5) Productos Químicos, Farmacéuticos y de Laboratorio	204,000	46,000	250,000	0	0	250,000
b6) Combustibles, Lubricantes y Aditivos	550,000	0	550,000	169,325	169,325	380,675
b7) Vestuario, Blancos, Prendas de Protección y Artículos Deportivos	190,000	-50,000	140,000	0	0	140,000
b8) Materiales y Suministros Para Seguridad			0			0
b9) Herramientas, Refacciones y Accesorios Menores	20,000	1,200	21,200	10,985	10,985	10,215
C. Servicios Generales (C=c1+c2+c3+c4+c5+c6+c7+c8+c9)	4,206,276	587,702	4,773,978	1,812,227	1,779,460	2,981,751
c1) Servicios Básicos	514,000	-8,628	505,372	216,316	216,316	289,056
c2) Servicios de Arrendamiento	467,000	-5,800	461,200	0	0	461,200
c3) Servicios Profesionales, Científicos, Técnicos y Otros Servicios	1,680,000	83,502	1,763,502	591,571	591,571	1,171,931
c4) Servicios Financieros, Bancarios y Comerciales	150,000	-21,611	128,389	124,203	124,203	4,187
c5) Servicios de Instalación, Reparación, Mantenimiento y Conservación	358,100	420,239	778,339	408,893	408,893	369,446
c6) Servicios de Comunicación Social y Publicidad	365,000	100,000	465,000	205,229	205,229	259,771
c7) Servicios de Traslado y Viáticos	99,000	0	99,000	10,007	10,007	88,993
c8) Servicios Oficiales	70,000	-1,440	68,560	0	0	68,560
c9) Otros Servicios Generales	503,176	1,440	504,616	256,008	223,241	248,608
D. Transferencias, Asignaciones, Subsidios y Otras Ayudas (D=d1+d2+d3+d4+d5+d6+d7+d8+d9)	7,981,284	-2,630,500	5,350,784	0	0	5,350,784
d1) Transferencias Internas y Asignaciones al Sector Público	6,477,284	-2,630,500	3,846,784	0	0	3,846,784
d2) Transferencias al Resto del Sector Público			0			0
d3) Subsidios y Subvenciones			0			0
d4) Ayudas Sociales	1,504,000	0	1,504,000	0	0	1,504,000
d5) Pensiones y Jubilaciones			0			0
d6) Transferencias a Fideicomisos, Mandatos y Otros Análogos			0			0
d7) Transferencias a la Seguridad Social			0			0
d8) Donativos			0			0
d9) Transferencias al Exterior			0			0
E. Bienes Muebles, Inmuebles e Intangibles (E=e1+e2+e3+e4+e5+e6+e7+e8+e9)	0	38	38	0	0	38
e1) Mobiliario y Equipo de Administración	0	38	38	0	0	38
e2) Mobiliario y Equipo Educativo y Recreativo			0			0
e3) Equipo e Instrumental Médico y de Laboratorio			0			0
e4) Vehículos y Equipo de Transporte			0			0
e5) Equipo de Defensa y Seguridad			0			0
e6) Maquinaria, Otros Equipos y Herramientas			0			0
e7) Activos Biológicos			0			0
e8) Bienes Inmuebles			0			0
e9) Activos Intangibles			0			0
F. Inversión Pública (F=f1+f2+f3)	0	0	0	0	0	0
f1) Obra Pública en Bienes de Dominio Público			0			0
f2) Obra Pública en Bienes Propios			0			0
f3) Proyectos Productivos y Acciones de Fomento			0			0
G. Inversiones Financieras y Otras Provisiones (G=g1+g2+g3+g4+g5+g6+g7)	0	0	0	0	0	0
g1) Inversiones Para el Fomento de Actividades Productivas			0			0
g2) Acciones y Participaciones de Capital			0			0
g3) Compra de Títulos y Valores			0			0
g4) Concesión de Préstamos			0			0
g5) Inversiones en Fideicomisos, Mandatos y Otros Análogos			0			0
Fideicomiso de Desastres Naturales (Informativo)			0			0
g6) Otras Inversiones Financieras			0			0
g7) Provisiones para Contingencias y Otras Erogaciones Especiales			0			0
H. Participaciones y Aportaciones (H=h1+h2+h3)	0	0	0	0	0	0
h1) Participaciones			0			0
h2) Aportaciones			0			0
h3) Convenios			0			0
I. Deuda Pública (I=i1+i2+i3+i4+i5+i6+i7)	0	0	0	0	0	0
i1) Amortización de la Deuda Pública			0			0
i2) Intereses de la Deuda Pública			0			0
i3) Comisiones de la Deuda Pública			0			0
i4) Gastos de la Deuda Pública			0			0
i5) Costo por Coberturas			0			0
i6) Apoyos Financieros			0			0
i7) Adeudos de Ejercicios Fiscales Anteriores (ADEFAS)			0			0


af


g

Universidad Intercultural del Estado de Hidalgo (a)
Estado Analítico del Ejercicio del Presupuesto de Egresos Detallado - LDF
Clasificación por Objeto del Gasto (Capítulo y Concepto)
Del 1 de Enero al 30 de Junio de 2021 (b)
(PESOS)

Concepto (c)	Egresos					Subejercicio (e)
	Aprobado (d)	Ampliaciones/ Reducciones	Modificado	Devengado	Pagado	
II. Gasto Etiquetado (II=A+B+C+D+E+F+G+H+I)	0	224,773	224,773	224,773	224,773	0
A. Servicios Personales (A=a1+a2+a3+a4+a5+a6+a7)	0	0	0	0	0	0
a1) Remuneraciones al Personal de Carácter Permanente						
a2) Remuneraciones al Personal de Carácter Transitorio						
a3) Remuneraciones Adicionales y Especiales						
a4) Seguridad Social						
a5) Otras Prestaciones Sociales y Económicas						
a6) Previsiones						
a7) Pago de Estímulos a Servidores Públicos						
B. Materiales y Suministros (B=b1+b2+b3+b4+b5+b6+b7+b8+b9)	0	19,821	19,821	19,821	19,821	0
b1) Materiales de Administración, Emisión de Documentos y Artículos Oficiales		12,216	12,216	12,216	12,216	
b2) Alimentos y Utensilios		3,505	3,505	3,505	3,505	
b3) Materias Primas y Materiales de Producción y Comercialización						
b4) Materiales y Artículos de Construcción y de Reparación						
b5) Productos Químicos, Farmacéuticos y de Laboratorio						
b6) Combustibles, Lubricantes y Aditivos	0	4,100	4,100	4,100	4,100	
b7) Vestuario, Blancos, Prendas de Protección y Artículos Deportivos						
b8) Materiales y Suministros Para Seguridad						
b9) Herramientas, Refacciones y Accesorios Menores						
C. Servicios Generales (C=c1+c2+c3+c4+c5+c6+c7+c8+c9)	0	1,001	1,001	1,001	1,001	0
c1) Servicios Básicos						
c2) Servicios de Arrendamiento						
c3) Servicios Profesionales, Científicos, Técnicos y Otros Servicios						
c4) Servicios Financieros, Bancarios y Comerciales						
c5) Servicios de Instalación, Reparación, Mantenimiento y Conservación						
c6) Servicios de Comunicación Social y Publicidad						
c7) Servicios de Traslado y Viáticos	0	1,001	1,001	1,001	1,001	
c8) Servicios Oficiales						
c9) Otros Servicios Generales						
D. Transferencias, Asignaciones, Subsidios y Otras Ayudas (D=d1+d2+d3+d4+d5+d6+d7+d8+d9)	0	144,000	144,000	144,000	144,000	0
d1) Transferencias Internas y Asignaciones al Sector Público						
d2) Transferencias al Resto del Sector Público						
d3) Subsidios y Subvenciones						
d4) Ayudas Sociales	0	144,000	144,000	144,000	144,000	
d5) Pensiones y Jubilaciones						
d6) Transferencias a Fideicomisos, Mandatos y Otros Análogos						
d7) Transferencias a la Seguridad Social						
d8) Donativos						
d9) Transferencias al Exterior						
E. Bienes Muebles, Inmuebles e Intangibles (E=e1+e2+e3+e4+e5+e6+e7+e8+e9)	0	59,951	59,951	59,951	59,951	0
e1) Mobiliario y Equipo de Administración		59,951	59,951	59,951	59,951	
e2) Mobiliario y Equipo Educativo y Recreativo						
e3) Equipo e Instrumental Médico y de Laboratorio						
e4) Vehículos y Equipo de Transporte						
e5) Equipo de Defensa y Seguridad						
e6) Maquinaria, Otros Equipos y Herramientas						
e7) Activos Biológicos						
e8) Bienes Inmuebles						
e9) Activos Intangibles						
F. Inversión Pública (F=f1+f2+f3)	0	0	0	0	0	0
f1) Obra Pública en Bienes de Dominio Público						
f2) Obra Pública en Bienes Propios						
f3) Proyectos Productivos y Acciones de Fomento						
G. Inversiones Financieras y Otras Provisiones (G=g1+g2+g3+g4+g5+g6+g7)	0	0	0	0	0	0
g1) Inversiones Para el Fomento de Actividades Productivas						
g2) Acciones y Participaciones de Capital						
g3) Compra de Títulos y Valores						
g4) Concesión de Préstamos						
g5) Inversiones en Fideicomisos, Mandatos y Otros Análogos						
Fideicomiso de Desastres Naturales (Informativo)						
g6) Otras Inversiones Financieras						
g7) Provisiones para Contingencias y Otras Erogaciones Especiales						
H. Participaciones y Aportaciones (H=h1+h2+h3)	0	0	0	0	0	0
h1) Participaciones						
h2) Aportaciones						
h3) Convenios						
I. Deuda Pública (I=i1+i2+i3+i4+i5+i6+i7)	0	0	0	0	0	0
i1) Amortización de la Deuda Pública						
i2) Intereses de la Deuda Pública						
i3) Comisiones de la Deuda Pública						
i4) Gastos de la Deuda Pública						
i5) Costo por Coberturas						
i6) Apoyos Financieros						
i7) Adeudos de Ejercicios Fiscales Anteriores (ADEFAS)						
III. Total de Egresos (III = I + II)	30,400,091	225,849	30,625,940	10,005,527	9,816,082	20,620,413

Elaboró

C.P.A. Homero Gómez Ramírez
 Subdirector de Administración y Finanzas

Revisó

L.C. Gabriel Galván Pardo
 Secretario Administrativo

Autorizó

Mtro. Sergio Cortez Gamboa
 Rector de la UICEH